







ARBEITSBLATT 5

Frottage - Collage

 1	 30-45 Min.	 Leeres A4 Blatt, Leim, Schere, Frottage, farbige Wachskreide
---	--	--

1. Suche aus deinen Frottage möglichst viele verschiedene Strukturen aus.
2. Schneide aus deinen Strukturen Ausschnitte aus und gestalte auf einem leeren A4 Papier eine neue Komposition. Du kannst ein abstraktes Bild konzipieren oder ein Fantasetier erfinden und die Glieder mit unterschiedlichen Strukturen collagieren.
3. Mache aus verschiedene Strukturen übereinander eine spannende Komposition auf ein leeres Blatt. Entweder mit Papierausschnitten oder mit der Frottage Technik. Gestalte mit verschiedenen Farben.



Kompositionen aus verschiedenen Strukturen übereinander frottiert..