




Détective des textures

 1	 20 Min.	 Frottages, gomme, papier vierge, crayon, si besoin : chronomètre, petits bouts de papier
-------------------------------------------------------------------------------------	-------------------------------------------------------------------------------------------	-------------------------------------------------------------------------------------------------------------------------------------------------------------------------------

1. Choisis l'un de tes frottages.
2. Note sur un petit papier ce que c'est et où cela se trouve.
3. Efface ensuite au dos du frottage l'emplacement et le matériau, de façon à ne laisser que ton nom.
4. Remets maintenant ton frottage à l'enseignant·e.
5. L'enseignant·e mélange tous les frottages de la classe et chaque enfant en tire un au hasard.
6. Tu as 15 minutes pour découvrir ce qui est représenté sur ton frottage et où cette structure se trouve dans l'école. Comme un vrai détective, tu peux t'équiper pour faire des recherches. Emporte du papier et des crayons, et fais des frottages d'essai pour retrouver la texture.
7. Quand tu penses avoir trouvé le bon endroit et le bon matériau, écris ton hypothèse au dos, puis retourne à ta place en attendant que tous les enfants aient fini.
8. Un nom est inscrit au dos, fais vérifier ta réponse par l'enfant correspondant.