




## FICHE DE TRAVAIL 5

## Collage de frottages

 1	 30-45 Min.	 Feuille A4 blanche, colle, ciseaux, frottage, craies colorées
---	--	---

1. Choisis parmi tes frottages le plus grand nombre possible de structures différentes.
2. Découpe des morceaux dans tes structures et réalise une nouvelle composition sur une feuille A4 blanche. Tu peux créer une image abstraite ou inventer un animal imaginaire en collant les membres avec différentes structures.
3. Réalise une composition intéressante en superposant plusieurs structures sur une feuille vierge, soit avec des découpages de papier, soit en utilisant la technique du frottage. Utilise différentes couleurs pour décorer.



Compositions réalisées en superposant plusieurs frottages de différentes textures.