




## Croquis sur fond texturé

 1	 45 - 60 Min.	 Feuille blanche, crayon, couleurs
---	--	---

1. Regarde attentivement l'un de tes frottages. Y reconnais-tu une forme, un personnage ou un objet ? Prends ce frottage comme fond et essaie de faire un croquis par-dessus la texture pour créer une nouvelle image.
2. Prends une feuille blanche et dessine un contour. Remplis les surfaces avec différents frottages. Tu peux ainsi inventer des paysages ou des espaces. Tu peux aussi utiliser des couleurs.



Dessins dont les surfaces ont été remplies avec des frottages.