






SCHEDA DI LAVORO 6

SCHIZZARE

 1	 45-60 Min.	 carta bianca, matita, colori
---	--	--

1. Osserva attentamente uno dei tuoi frottage. Riconosci una figura o un oggetto? Usa il frottage come sfondo e cerca di disegnare sopra la struttura per creare una nuova immagine.

2. Prendi un foglio bianco e disegna un profilo. Copri tutte le superfici con diversi frottage, inventando paesaggi o ambienti. Puoi anche usare i colori.



Disegni coperti con i frottage