







SCHEDA DI LAVORO 5

COLLAGE DEI FROTTAGE

 1	 30-45 Min.	 foglio A4 bianco, colla, forbici, frottage, pastelli a cera colorati
---	--	--

1. Cerca nei tuoi frottage il maggior numero possibile di strutture diverse.
2. Ritaglia sezioni delle tue strutture e crea una nuova composizione su un foglio A4 bianco. Puoi ideare un'immagine astratta o inventare un animale fantastico e comporre le sue parti formando un collage di strutture diverse.
3. Realizza una composizione interessante su un foglio bianco sovrapponendo diverse strutture. Usa ritagli di carta o la tecnica del frottage. Crea con diversi colori.



Composizioni realizzate sovrapponendo diverse strutture mediante frottage.