




ARBEITSBLATT 6

Skizzieren

 1	 45 - 60 Min.	 Leeres Papier, Bleistift, Farben
---	--	--

1. Schau dir eine deiner Frottagen ganz genau an. Erkennst du darin eine Figur oder einen Gegenstand? Nimm die Frottage als Hintergrund und versuche über die Struktur zu skizzieren, sodass ein neues Bild entsteht.
2. Nimm ein leeres Papier und skizziere eine Kontur. Fülle die Flächen mit verschiedenen Frottagen. So kannst du Landschaften oder Räume erfinden. Du kannst auch Farben verwenden.



Zeichnungen, deren Flächen mit Frottagen gefüllt wurden.